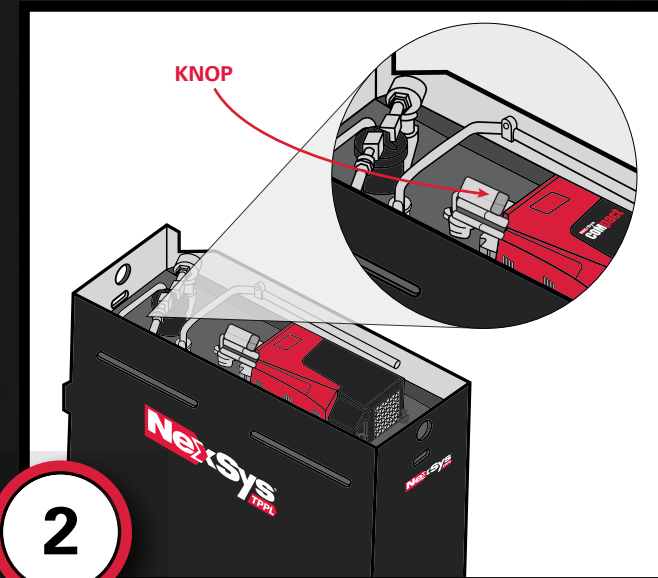



1 Als de zoemer klinkt, moet de accu worden opgeladen.



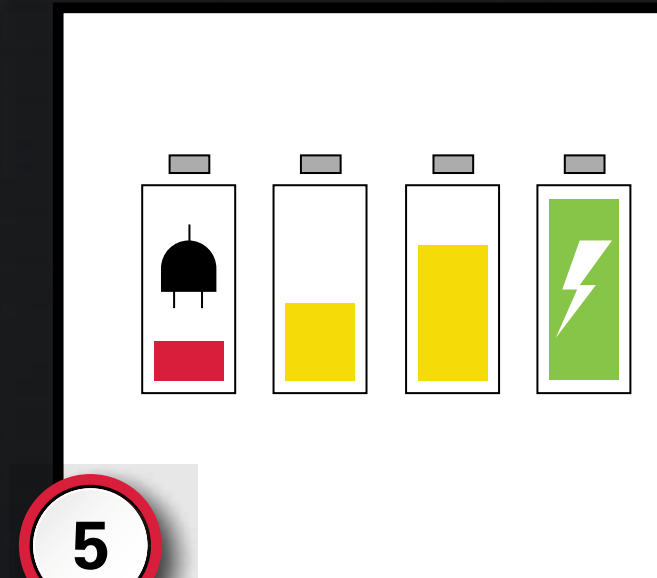
2 Om de accu op te laden, zoekt u de activeringsknop (naast de hierboven afgebeelde schakelaar) en drukt u EENMAAL op deze knop om de accu opnieuw te activeren.




3 Schakel de pallettruck uit.



4 Steek de netstekker in het stopcontact. De stroomtoevoer naar het voertuig wordt tijdens het opladen automatisch uitgeschakeld.



5 Het opladen begint automatisch zonder dat verdere actie vereist is.



6 Als het opladen voltooid is, trekt u de stekker van de wisselstroomkabel uit het stopcontact en schakelt u de pallettruck in.

## GEBRUIK

De normale bedrijfstemperatuur is 25 °C (77 °F). Het aanvaardbare bedrijfstemperatuurbereik voor deze accu ligt tussen 0 °C (32 °F) en 45 °C (113 °F).

Voor een optimale levensduur van de accu de bedrijfstemperaturen tussen 20-30 °C houden en ervoor zorgen dat deze wordt ontladen tot 60% of minder van zijn nominale capaciteit.

## ALGEMEEN ONDERHOUD

Controleer de staat van de stekkers en kabels en vergewis u ervan dat alle isolerende afdekkingen op hun plaats zitten en in goede staat verkeren.

De netkabel moet worden opgeborgen als hij niet wordt gebruikt.

De accu altijd schoon en droog houden. Vloeistof in de accubak verwijderen en afvoeren.

Een accu staat te allen tijde onder spanning. Leg geen metalen voorwerpen op een accu.

Alleen geautoriseerde EnerSys®-servicevertegenwoordigers mogen onderhoud uitvoeren aan een NexSys® COMpact ingebouwde lader.

## ONTLADEN

NIET OVERONTLADEN. Ontladen van de accu tot meer dan 80% van de capaciteit wordt gecategoriseerd als diepontlading en zal de levensduur van de accu aanzienlijk verkorten en de productgarantie doen vervallen. DE ACCU NIET IN EEN ONTLADEN TOESTAND ACHTERLATEN. De accu na elke ontlading onmiddellijk opladen.

Wanneer de laadtoestand (SoC) van de accu 40% van de capaciteit bereikt, geeft de accuzoemer door middel van een pieptoon aan dat de accu moet worden opgeladen. Sluit de accu onmiddellijk aan om het laden te starten.

## OPLADEN

De ingebouwde NexSys® COMpact is geoptimaliseerd voor tussentijds laden. Sluit de accu aan op het stroomnet als hij niet in gebruik is. Hierdoor blijft de accu in een optimaal opgeladen toestand en klaar voor gebruik, en wordt de levensduur van de accu gemaximaliseerd.

**Raadpleeg voor gedetailleerde bedieningsinstructies en veiligheidsmaatregelen de handleiding die bij de accu of de lader is geleverd.**