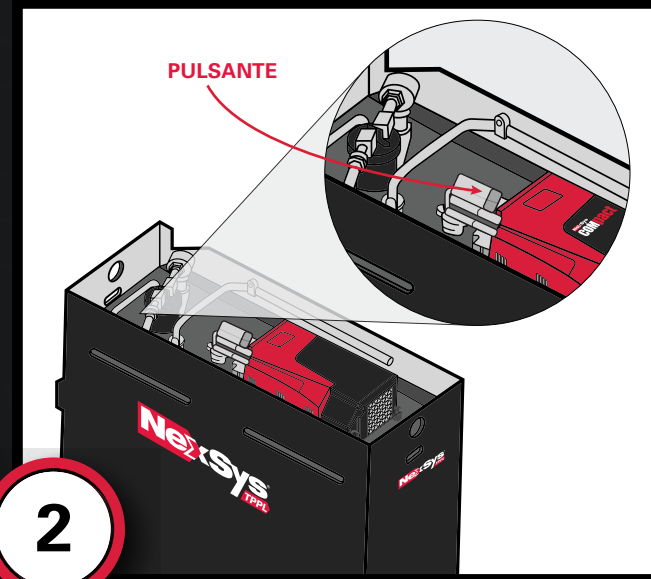


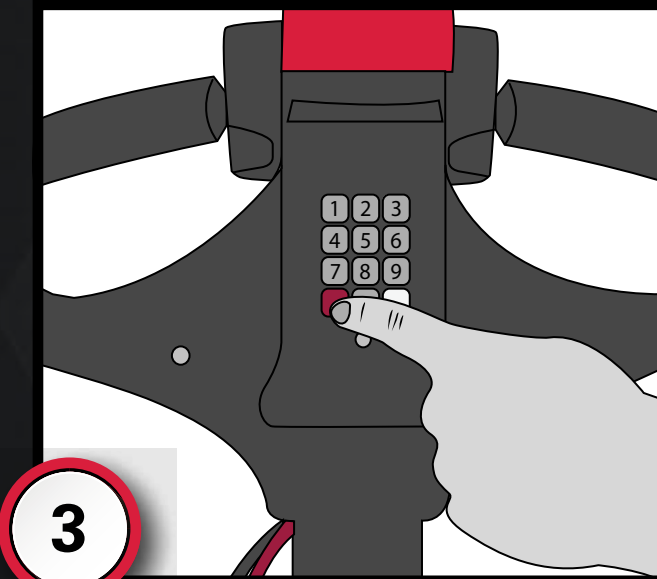
1

Quando il cicalino suona, la batteria deve essere ricaricata.



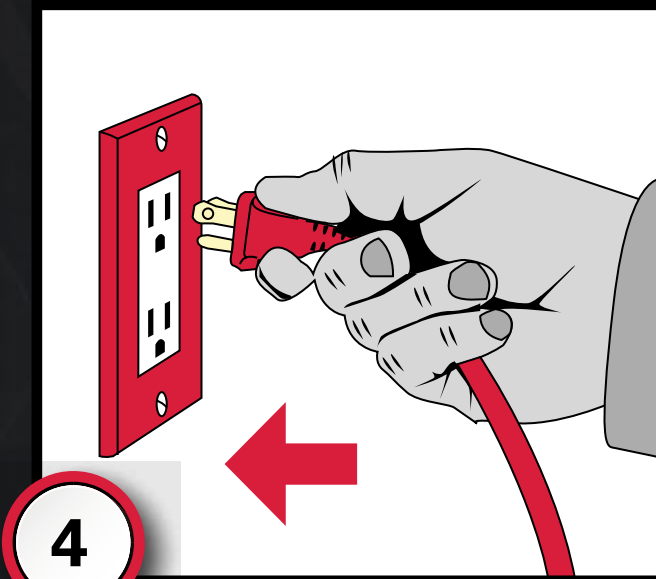
2

Per ricaricare, individuare il pulsante di attivazione (accanto al contattore mostrato sopra) e premere UNA VOLTA per riattivare la batteria.



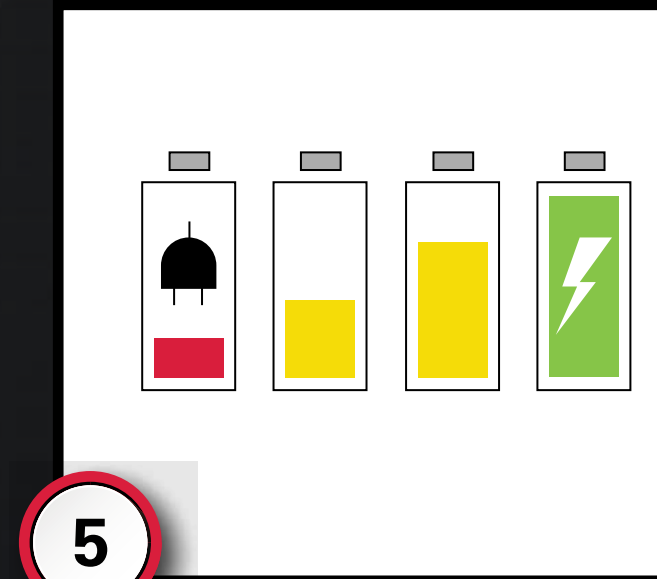
3

Spegnere il transpallet.



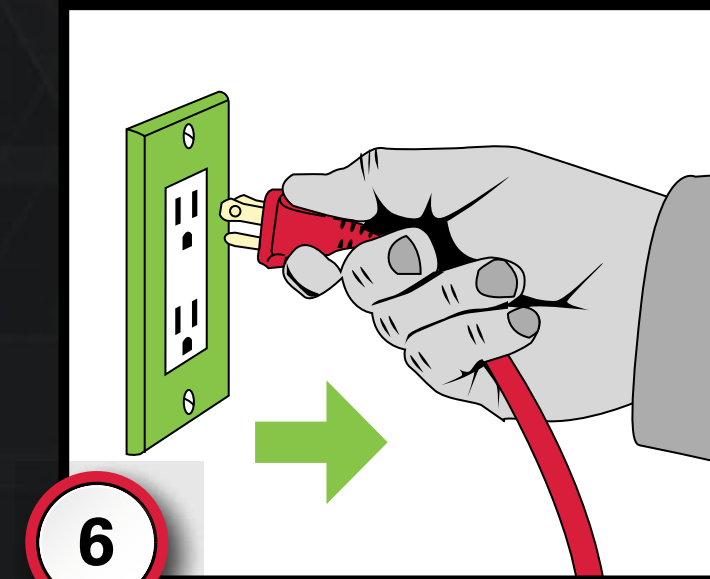
4

Collegare il cavo CA. L'alimentazione al veicolo verrà scollegata automaticamente durante la ricarica.



5

La ricarica inizierà automaticamente senza ulteriori azioni richieste.



6

Al termine della ricarica, scollegare il cavo CA e accendere il transpallet.

FUNZIONAMENTO

La temperatura nominale di esercizio è pari a 25 °C. L'intervallo di temperatura di esercizio accettabile per questa batteria è compreso tra 0 °C e 45 °C.

Per una durata ottimale della batteria, mantenere le temperature di esercizio tra 20 e 30 °C e assicurarsi che la batteria sia scarica in misura pari o inferiore al 60% della sua capacità nominale.

MANUTENZIONE GENERALE

Controllare lo stato delle spine e dei cavi, quindi verificare che tutte le coperchi di isolamento siano al loro posto giusto e in buone condizioni.

Il cavo CA deve essere riposto quando non è in uso.

La batteria deve sempre essere mantenuta pulita e asciutta. Qualsiasi liquido presente nel vano batteria deve essere estratto e smaltito.

Una batteria è sempre sotto tensione elettrica. Non appoggiare oggetti metallici sulla batteria.

Solo i rappresentanti dell'assistenza EnerSys® autorizzati possono eseguire la manutenzione di un caricabatterie integrato NexSys® COMpact.

SCARICA

NON SOVRACCARICARE. Scaricare la batteria oltre l'80% della capacità è considerato come una scarica profonda e ridurrà significativamente la durata della batteria e annullerà la garanzia del prodotto. **NON LASCIARE LA BATTERIA SCARICARSI.** Dopo ogni scarica, ricaricare immediatamente la batteria.

Quando lo stato di carica (SoC) della batteria raggiunge il 40% della capacità, il cicalino della batteria emette un segnale acustico che indica che la batteria deve essere ricaricata. Collegare immediatamente la batteria per iniziare la ricarica.

RICARICA

La soluzione integrata NexSys® COMpact è ottimizzata per il biberonaggio. Collegare la batteria quando non viene utilizzata. In questo modo la batteria si mantiene in uno stato di carica ottimale e pronta all'uso, oltre a massimizzare la durata del prodotto.

Per istruzioni dettagliate sul funzionamento e precauzioni di sicurezza, consultare il manuale fornito con la batteria o il caricabatterie.