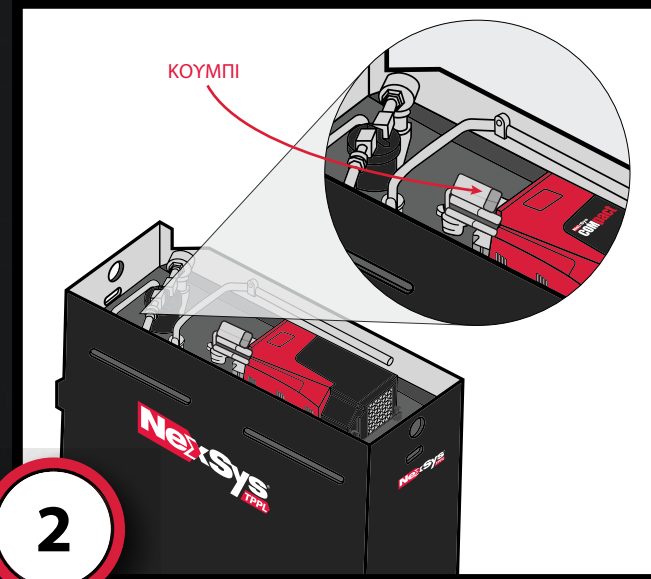


1

Όταν ηχεί ο βομβητής, η μπαταρία πρέπει να επαναφορτιστεί.



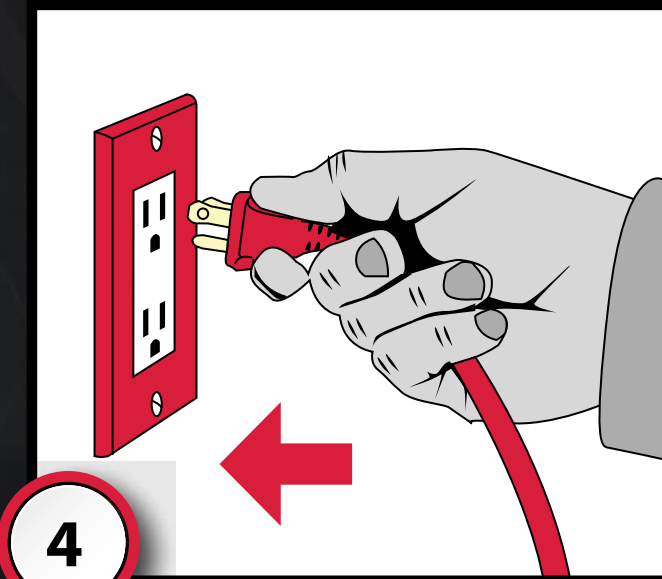
2

Για την επαναφόρτιση, εντοπίστε το κουμπί ενεργοποίησης (δίπλα στον επαφέα όπως φαίνεται πιο πάνω) και πιέστε το ΜΙΑ ΦΟΡΑ για να ενεργοποιήσετε ξανά την μπαταρία.



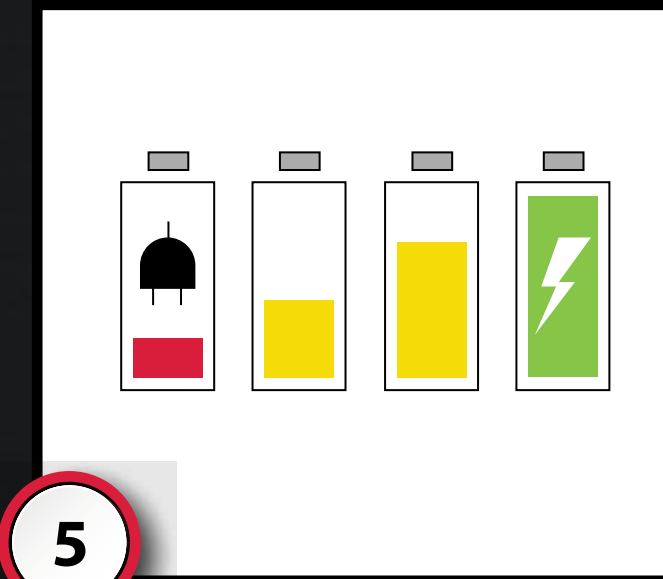
3

Απενεργοποιήστε το παλετοφόρο όχημα.



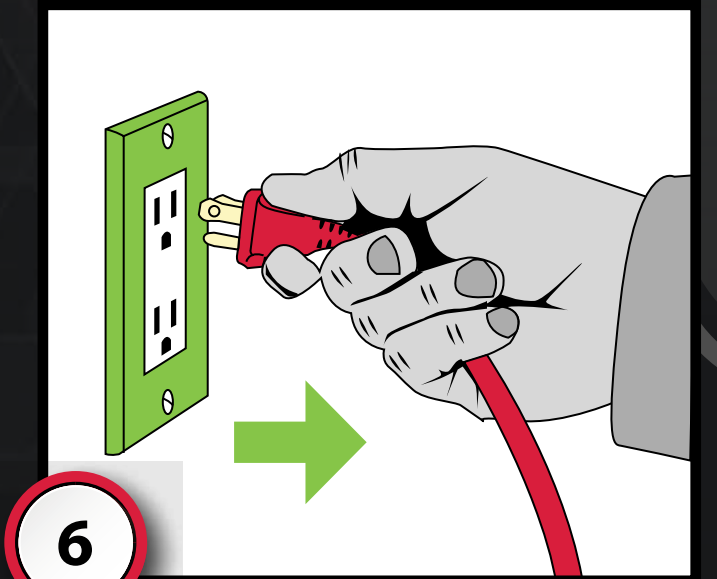
4

Συνδέστε το καλώδιο τροφοδοσίας AC στην πρίζα. Κατά τη διάρκεια της επαναφόρτισης, θα αποσυνδεθεί αυτόματα η παροχή ισχύος στο όχημα.



5

Η επαναφόρτιση θα ξεκινήσει αυτόματα χωρίς να απαιτείται περαιτέρω προσπάθεια.



6

Όταν ολοκληρωθεί η επαναφόρτιση, αποσυνδέστε το καλώδιο τροφοδοσίας AC και ενεργοποιήστε το παλετοφόρο όχημα.

ΛΕΙΤΟΥΡΓΙΑ

Η κανονική θερμοκρασία λειτουργίας είναι 25°C (77°F). Το αποδεκτό εύρος θερμοκρασίας λειτουργίας για τη συγκεκριμένη μπαταρία είναι μεταξύ 0°C (32°F) και 45°C (113°F).

Για τη βέλτιστη διάρκεια ζωής της μπαταρίας, πρέπει να διατηρείτε τις θερμοκρασίες λειτουργίας μεταξύ 20°C και 30°C και να διασφαλίζετε ότι η μπαταρία εκφορτίζεται κατά ποσοστό ίσο ή μικρότερο του 60% της ονομαστικής της χωρητικότητας.

ΓΕΝΙΚΗ ΣΥΝΤΗΡΗΣΗ

Πρέπει να ελέγχετε την κατάσταση των βυσμάτων και των καλωδίων και να βεβαιώνετε ότι όλα τα μονωτικά καλύμματα είναι τοποθετημένα και σε καλή κατάσταση.

Το καλώδιο τροφοδοσίας AC πρέπει να φυλάσσεται σε ασφαλές σημείο όταν δεν χρησιμοποιείται.

Η μπαταρία πρέπει να διατηρείται πάντα καθαρή και στεγνή. Τυχόν υγρά στο κιβώτιο της μπαταρίας πρέπει να απομακρύνονται και να απορρίπτονται.

Μια μπαταρία τροφοδοτείται συνεχώς με ρεύμα. Δεν πρέπει να τοποθετείτε μεταλλικά αντικείμενα επάνω σε μια μπαταρία.

Μόνο εξουσιοδοτημένοι αντιπρόσωποι σέρβις της EnerSys® επιτρέπεται να πραγματοποιούν εργασίες σέρβις στον φορτιστή NexSys® COMpact.

ΕΚΦΟΡΤΙΣΗ

ΠΡΕΠΕΙ ΝΑ ΑΠΟΦΕΥΓΕΤΑΙ Η ΥΠΕΡΒΟΛΙΚΗ ΕΚΦΟΡΤΙΣΗ. Η εκφόρτιση της μπαταρίας πέραν του 80% της χωρητικότητας τη χαρακτηρίζει ως βαθιά εκφόρτιση και θα μειώσει σημαντικά τη διάρκεια ζωής της μπαταρίας και θα καταστήσει άκυρη την εγγύηση του προϊόντος. ΔΕΝ ΠΡΕΠΕΙ ΝΑ ΑΦΗΝΕΤΕ ΤΗΝ ΜΠΑΤΑΡΙΑ ΕΚΦΟΡΤΙΣΜΕΝΗ. Μετά από κάθε εκφόρτιση, πρέπει να επαναφορτίζετε αμέσως την μπαταρία.

Όταν η κατάσταση φόρτισης (SoC) της μπαταρίας φτάνει στο 40% της χωρητικότητάς της, ο βομβητής της μπαταρίας θα εκπέμπει ένα ηχητικό σήμα υποδεικνύοντας ότι η μπαταρία πρέπει να επαναφορτιστεί. Πρέπει να συνδέετε αμέσως την μπαταρία στον φορτιστή για να ξεκινήσει η φόρτιση.

ΕΠΑΝΑΦΟΡΤΙΣΗ

Η ενσωματωμένη λύση NexSys® COMpact είναι βελτιστοποιημένη για ευκαιριακή/περιστασιακή φόρτιση. Πρέπει να συνδέετε την μπαταρία στον φορτιστή όποτε δεν τη χρησιμοποιείτε. Έτσι, η μπαταρία θα παραμένει στη βέλτιστη κατάσταση φόρτισης και έτοιμη για χρήση, ενώ παράλληλα θα μεγιστοποιείται η διάρκεια ζωής της.

Για λεπτομερείς οδηγίες χρήσης και προφυλάξεις ασφάλειας, ανατρέξτε στο εγχειρίδιο που παρέχεται μαζί με την μπαταρία ή τον φορτιστή.