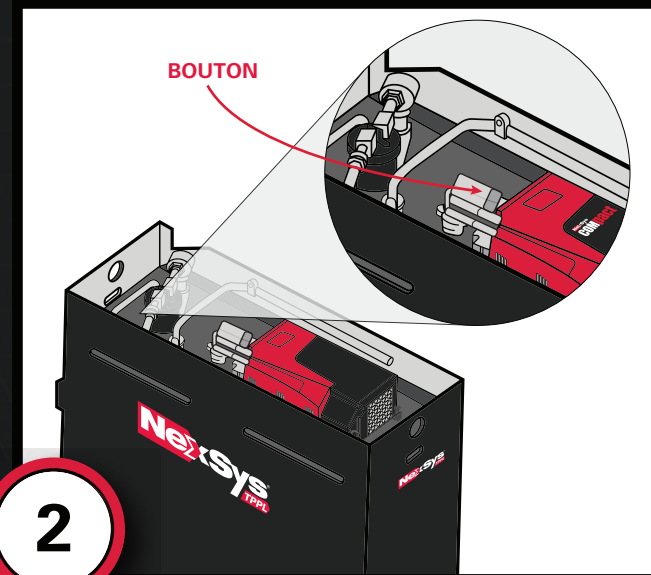


1

Lorsque l'avertisseur retentit, la batterie doit être rechargée.



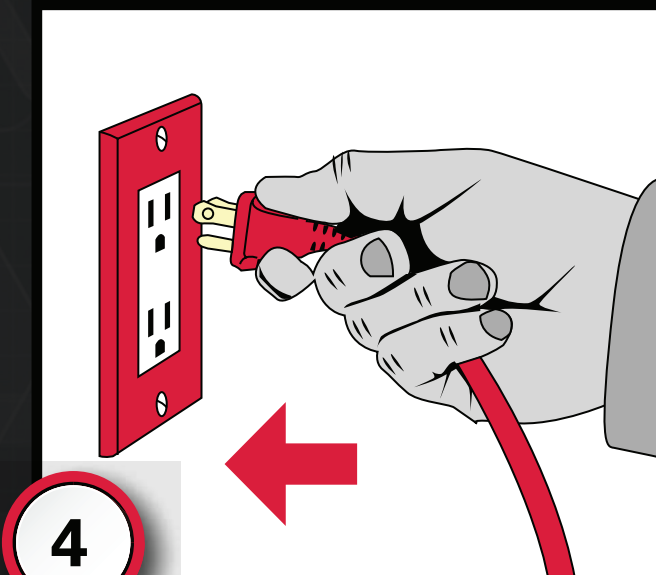
2

Pour recharger, repérez le bouton d'activation (à côté du contacteur illustré ci-dessus) et appuyez UNE FOIS pour réactiver la batterie.



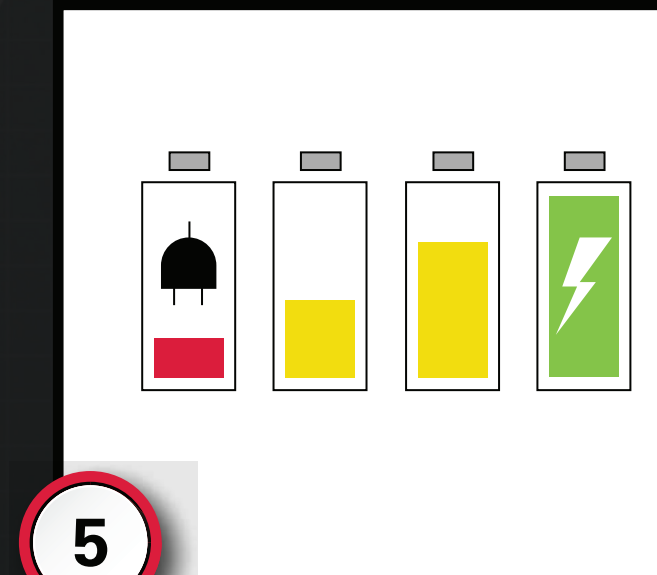
3

Éteignez le transpalette.



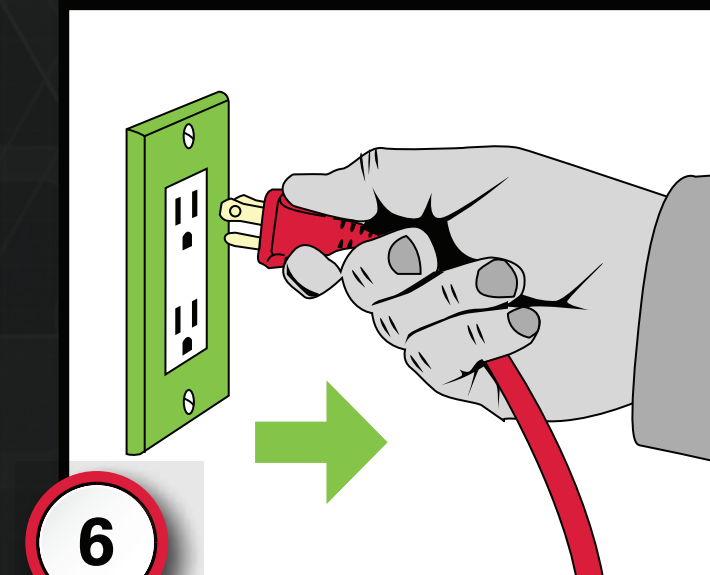
4

Branchez le cordon d'alimentation secteur. Les contacteurs de déconnexion de l'alimentation de l'engin se déclenchent automatiquement pendant la charge.



5

La recharge démarre automatiquement sans effort supplémentaire.



6

Une fois la charge terminée, débranchez le cordon d'alimentation secteur et allumez le transpalette.

EXPLOITATION

La température de fonctionnement normale est de 25 °C (77 °F). La plage de température de fonctionnement acceptable pour cette batterie est comprise entre 0 °C (32 °F) et 45 °C (113 °F).

Pour une durée de vie optimale de la batterie, maintenez les températures de fonctionnement entre 20 et 30 °C et assurez-vous que la batterie est déchargée à 60 % ou moins de sa capacité nominale.

MAINTENANCE GÉNÉRALE

Contrôlez l'état des prises et des câbles, et assurez-vous que tous les couvercles d'isolation sont bien placés et en bon état.

Le cordon d'alimentation secteur doit être rangé lorsqu'il n'est pas utilisé.

La batterie doit toujours être propre et sèche. Tout liquide dans le coffre de la batterie doit être retiré et mis au rebut.

Une batterie est toujours sous tension. Ne placez pas d'objets métalliques sur une batterie.

Seuls les représentants du service après-vente EnerSys® autorisés peuvent entretenir un chargeur embarqué NexSys® COMpact.

DÉCHARGE

NE PASTROP DÉCHARGER. La décharge de la batterie au-delà de 80 % de sa capacité est considérée comme une décharge profonde et réduira considérablement la durée de vie de la batterie et annulera la garantie du produit. NE LAISSEZ PAS LA BATTERIE DÉCHARGÉE. Après chaque décharge, rechargez immédiatement la batterie.

Lorsque l'état de charge (SoC) de la batterie atteint 40 % de sa capacité, l'avertisseur sonore émet un bip indiquant que la batterie doit être rechargée. Branchez immédiatement la batterie pour commencer à la charger.

RECHARGE

La solution embarquée NexSys® COMpact est optimisée pour la recharge partielle. Branchez la batterie lorsqu'elle n'est pas utilisée. Cela maintiendra la batterie dans un état de charge optimal et prête à l'emploi, en plus de maximiser la durée de vie du produit.

Pour des instructions d'utilisation détaillées et des précautions de sécurité, veuillez vous reporter au manuel fourni avec la batterie ou le chargeur.