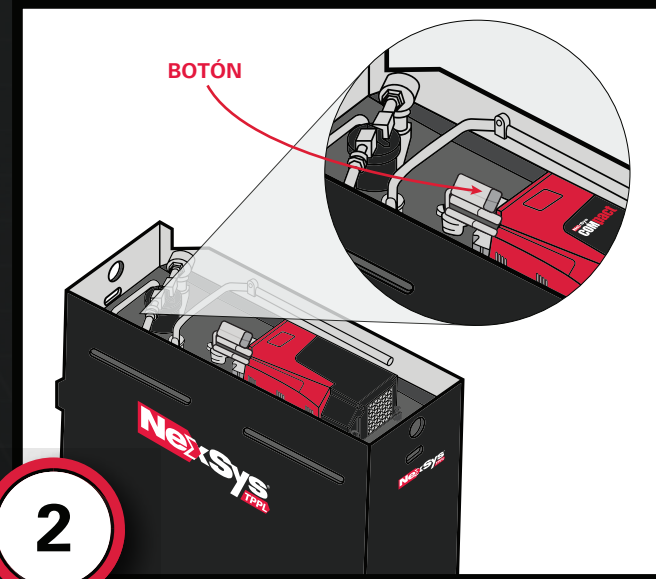


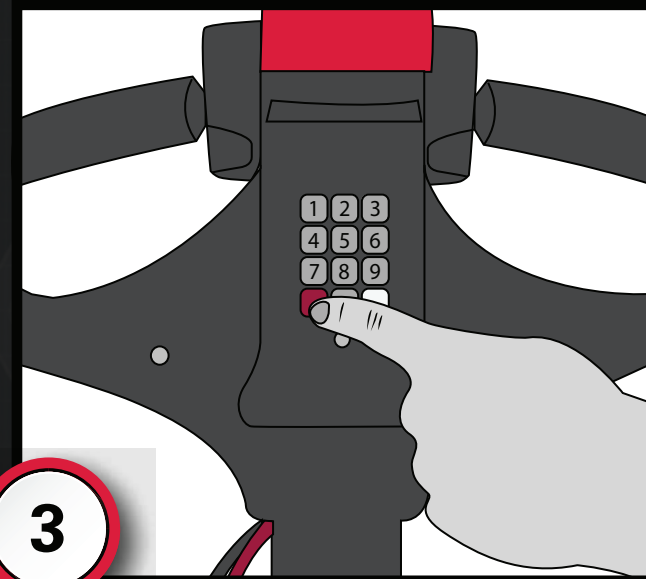
1

Cuando suene la alarma, la batería deberá recargarse.



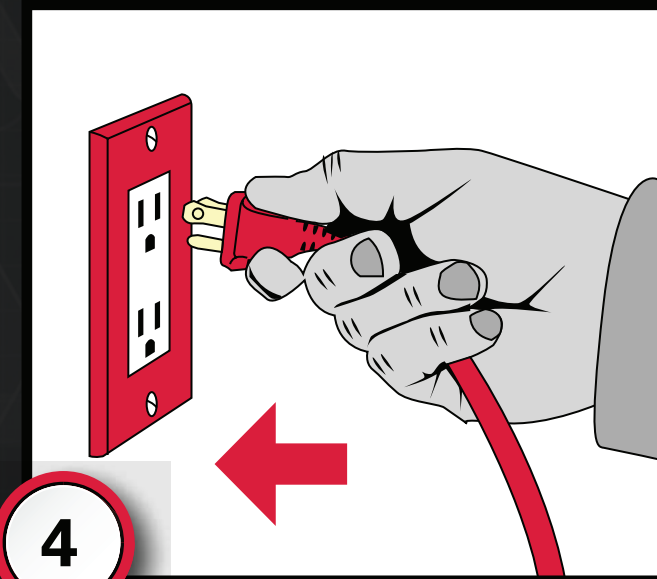
2

Para recargar, localice el botón de activación (junto al contactor que se muestra arriba) y pulse UNA VEZ para reactivar la batería.



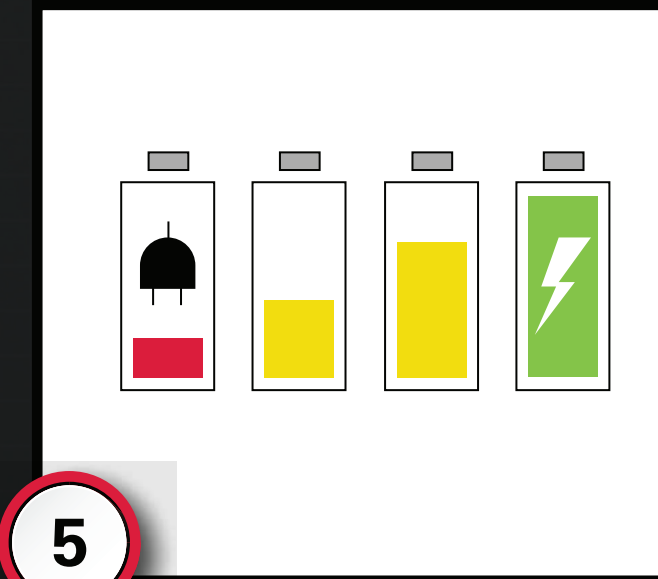
3

Desconecte la transpaleta.



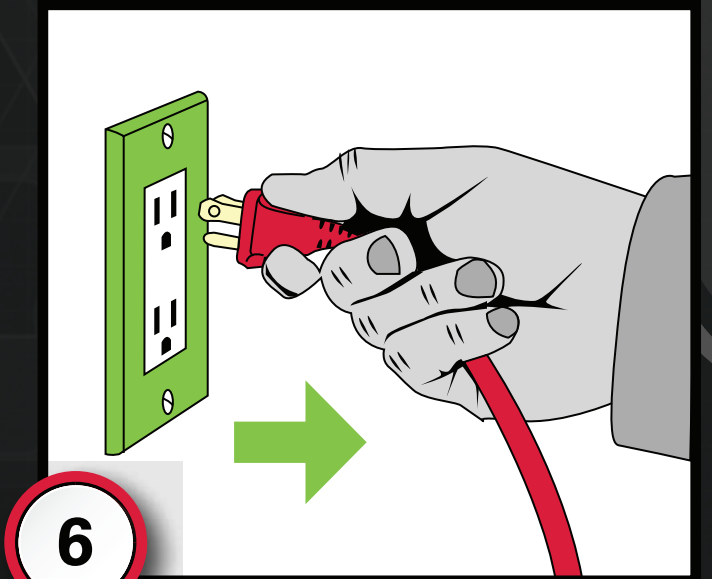
4

Conecte el cable de CA. La alimentación del vehículo se desconectará automáticamente durante la recarga.



5

La recarga comenzará automáticamente sin ninguna intervención adicional.



6

Una vez finalizada la recarga, desenchufe el cable de AC y conecte la transpaleta.

FUNCIONAMIENTO

La temperatura de trabajo nominal es de 25 °C (77 °F). El intervalo de temperaturas de trabajo aceptables para esta batería está entre 0 °C (32 °F) y 45 °C (113 °F).

Para optimizar la vida útil de la batería, mantenga las temperaturas de funcionamiento entre 20 y 30 °C y asegúrese de que la batería no se descargue por debajo del 60 % de su capacidad nominal.

MANTENIMIENTO GENERAL

Compruebe el estado de los conectores y los cables, y verifique que todas las protecciones estén en su lugar y en buen estado.

El cable de AC deberá guardarse cuando no se utilice.

La batería deberá mantenerse siempre limpia y seca. Cualquier líquido presente en el cofre de la batería deberá retirarse y eliminarse de forma adecuada.

Las baterías siempre tienen tensión eléctrica. No ponga ni deje caer objetos metálicos sobre la batería.

Solo los representantes de servicio autorizados de EnerSys® pueden realizar el mantenimiento del cargador on-board NexSys® COMpact.

DESCARGA

NO DESCARGAR EN EXCESO. Una descarga de la batería superior al 80 % de su capacidad se considerará una descarga profunda que reducirá significativamente la vida útil de la batería y anulará la garantía del producto. NO DEJE LA BATERÍA SIN CARGA. Recargue la batería inmediatamente después de cada descarga.

Cuando el estado de carga (SoC) de la batería alcance el 40 % de su capacidad, la alarma acústica de la batería emitirá una señal para indicar que la batería debe recargarse. Conecte la batería inmediatamente para iniciar la carga.

RECARGA

La solución on-board NexSys® COMpact está optimizada para cargas parciales. Enchufe la batería cuando no la utilice. Esto mantendrá la batería en un estado de carga óptimo y lista para su uso, además de maximizar su vida útil.

Para obtener instrucciones de funcionamiento y precauciones de seguridad detalladas, consulte el manual suministrado con la batería o el cargador.

